

Theater Bellevue

Visuele voorbereiding bij een bezoek aan een voorstelling in de Grote Zaal

Fijn dat je van plan bent om een voorstelling in Theater Bellevue te bezoeken. In dit document staan een aantal zaken die je misschien wilt weten voordat naar ons theater komt.



Contactgegevens

Adres: Leidsekade 90, 1017 PN Amsterdam

Algemene vragen: 020-5305300 / info@theaterbellevue.nl

Reserveringen en annuleringen: 020-5305301/ kassa@theaterbellevue.nl

Weet je niet welk telefoonnummer of e-mail adres je nodig hebt? Kies dan voor het telefoonnummer of e-mailadres voor algemene vragen.

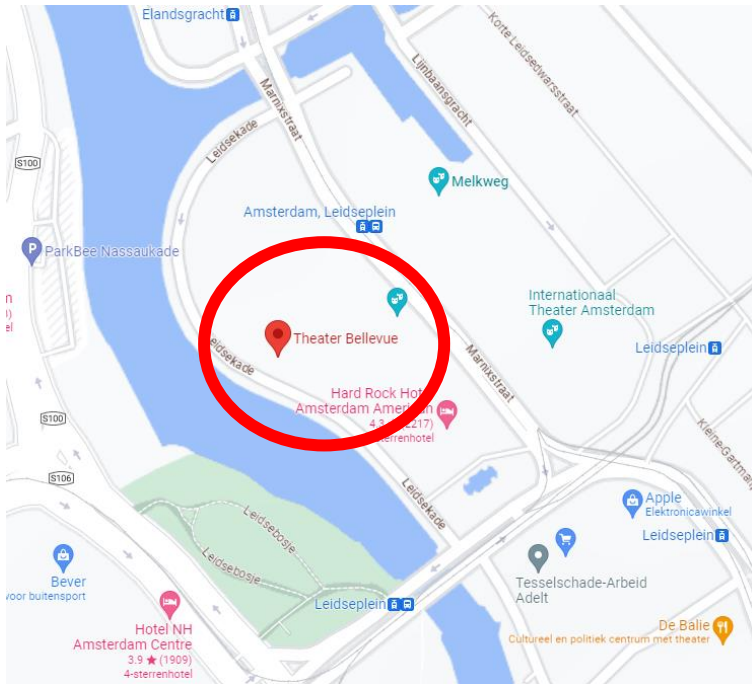
Openingstijden

Onze kassa is geopend indien er voorstellingen in ons theater zijn, raadpleeg hiervoor de agenda op onze website www.theaterbellevue.nl

- bij lunchvoorstelling 11:00 - 14:00
- bij avondvoorstelling 17:00 - aanvang
- bij matinee vanaf een uur voor aanvang

De locatie van het theater

Theater Bellevue ligt aan de Leidsekade, gelegen in Amsterdam Centrum om de hoek van het Leidseplein.



Hier vind je ons theater vanuit verschillende perspectieven .



vanaf tramhalte Leidseplein



vanaf Q-Park Europarking



vanaf het Leidseplein

Toegankelijkheid

Theater Bellevue is toegankelijk voor mensen die gebruik maken van een rolstoel of rollator.

Er is een lift en één rolstoeltoegankelijk toilet.

Rolstoelplaatsen kunnen gereserveerd worden bij de kassa. Dit kan via het telefoonnummer 020-5305301 of via e-mail: kassa@theaterbellevue.nl.

Voor slechthorenden is er een meeluistersysteem in de Grote Zaal en in de Paloni Zaal.

Gehoorversterking kan je voordat de voorstelling gratis afhalen bij de kassa en kan na afloop weer bij de kassa worden ingeleverd.

Bij de gehoorversterking kan je gebruik maken van een on-ear koptelefoon of een ringleiding die aansluit op een gehoorapparaat. Ook mag je je eigen oortjes of koptelefoon meenemen. De gehoorversterking heeft een standaard ingang van 3,5 mm.



In het theater bij een prikkelarme ontvangst


Bij een aantal voorstellingen organiseert Theater Bellevue een prikkelarme ontvangst. Deze ontvangst haalt zo veel mogelijk prikkels weg rondom het bezoek aan de voorstelling. **De voorstelling zelf is niet aangepast en niet prikkelarm.** Bij een prikkelarme ontvangst is het theater en de voorstelling ook toegankelijk voor andere theaterliefhebbers.

Wil je gebruik maken van deze ontvangst dan kun je bij het online kopen van jouw kaartje kiezen voor de speeldatum van de voorstelling waarbij vermeld staat *met prikkelarme ontvangst*.



We staan vanaf een uur voor de voorstelling klaar om je te ontvangen en indien gewenst te begeleiden in ons gebouw. We raden je aan om uiterlijk 30 minuten voor aanvang aanwezig te zijn, zodat je niet in de drukte van de andere bezoekers terecht komt.

Medewerkers en publieksbegeleiders

In het theater werken verschillende medewerkers. Deze medewerkers dragen geen bedrijfskleding. Zij dragen hun eigen kleding met daarop een Theater Bellevue logo badge. Zo ziet deze badge eruit.



In de hal en bij de zaal staan onze publieksbegeleiders klaar om bezoekers te ontvangen. Wanneer de zaal open gaat, scannen zij de toegangkaartjes. Dit wordt gedaan met een ipad. Geluid bij het scannen zal er niet of nauwelijks zijn. Deze publieksbegeleiders dragen hun eigen neutrale kleding, met de Theater Bellevue logo badge.



De kleding kan anders zijn als op deze foto. We vragen onze publieksbegeleiders bij Prikkelarme Ontvangst om zich sober te kleden. De badge is hetzelfde.

Je kan de medewerkers en publieksbegeleiders altijd aanspreken, bijvoorbeeld als je vragen of opmerkingen hebt of als je ergens hulp bij wilt.

Visuele rondleiding

De locatie van het theater

De ingang van ons theater bevindt zich aan de Leidsekade. Voor ons theater ligt de Leidsegracht.



Als je voor het theater staat, ziet het gebouw er zo uit. De ingang voor de Prikkelarme ontvangst is de deur met de rode cirkel. Bij een prikkelarme ontvangst zal hier een stoepbord staan met *Prikkelarme ingang*.



Via deze ingang kan je de drukke hal vermijden en direct naar de rustruimte gaan.

Let op: voordat de voorstelling begint kan ook deze ingang druk zijn met mensen en geluid. Wij adviseren uiterlijk 30 minuten voor het begin van de voorstelling in het theater te zijn.

Ruimte: de Speakeasy


Tijdens de prikkelarme ontvangst ben je van harte welkom om in de Speakeasy (spreek uit als spiek-iesie) te gaan. Dit is een ruimte boven het theatercafé de Smoeshaan. De ruimte is geopend vanaf een uur voor aanvang van de voorstelling en blijft tijdens de voorstelling toegankelijk. Ook na de voorstelling kun je hier nog terecht.

Als je binnenkomt via de eerder omcirkelde ingang dan ziet de entree er zo uit:



Ga via de trap die je rechts ziet omhoog naar de ruimte. Vooraan de trap staat een bord en een medewerker om je te begeleiden om je naar boven te leiden.

Bovenaan de trap zie je deze deur naar de ruimte:



Je kan ook met de lift naar deze ruimte. Hiervoor kan je gebruik maken van de lift naar de Grote Zaal. Op bladzijde 11 lees je hoe dit werkt.

Zo ziet de rustruimte eruit tijdens de prikkelarme ontvangst:



Er staat een tafeltje met kartonnen bekertjes, koffie, warm water en koud water. Er liggen meerdere smaken theezakjes. Je kan zelf wat te drinken inschenken.



In deze ruimte liggen geen oordoppen, oogmaskers of koptelefoons. Wij raden jou aan om deze hulpmiddelen zelf mee te nemen als je ze wilt gebruiken.

Toiletten

Naast de rustruimte zijn toiletten die alleen toegankelijk zijn voor bezoekers van de prikkelarme ontvangst. Deze toiletten zijn niet toegankelijk met een rolstoel. Het rolstoeltoegankelijke toilet is beneden in de foyer. Hoe je hier komt lees bij het onderdeel over de liftroute naar de rustruimte.



De hal

Als je vanuit de rustruimte naar de zaal loopt kom je door de hal. De hal van het theater is voor aanvang van de voorstelling vaak druk met mensen en geluid voordat de voorstelling begint. Met de prikkelarme ontvangst wordt je pas naar de zaal begeleid als de meeste bezoekers hebben plaatsgenomen in de zaal.

Wanneer je vanuit de rustruimte naar de zaal loopt ziet de halt er zo uit:



Aanvang van de voorstelling


Vijf minuten voordat de voorstelling begint gaan de zaaldeuren open. Dit wordt aangekondigd met een elektronische bel. Als de grootste drukte bij de ingang van de zaal voorbij is komt een medewerker de bezoekers in de rustruimte ophalen.

Bij voorstellingen in de Grote Zaal heb je een kaartje gereserveerd met een rij en stoelnummer. Deze geselecteerde stoelen bevinden zich aan de zijkant in de zaal. De rijnummers lopen op en beginnen op rij 1, onderaan bij het podium. De stoelnummers lopen eveneens op en beginnen vanaf 1 aan de linkerkant van het podium. Bij de ingang staat een medewerker die je kan helpen jouw stoel te vinden.

Dit is de ingang van de Grote Zaal:



Nadat je door de ingang van de Grote Zaal bent gegaan, ga je naar links en loop je langs de tribune richting het toneel:



Vervolgens ga je naar rechts de tribune op naar jouw gereserveerde stoel:



Rolstoelvriendelijke routing

Het theater binnen gaan


Onze medewerker kan de speciale ‘nooddeur’ voor je openen, deze bevindt zich naast de hoofdingang via de draaideur aan de linkerkant.

Naar de zaal via de lift

Je kan de zalen en de rustruimte bereiken met de lift. Je kan hier zelfstandig gebruik van maken. Ook mag je een kassamedewerker of publieksbegeleider vragen om je te begeleiden.

De ingang van de lift is beneden in de foyer. Je komt in de foyer door rechts van de grote trap in de centrale hal de rolstoelvriendelijke helling omlaag te nemen.

Je ziet daar rechts achterin de foyer de lift:



Om bij de zalen te komen neem je de lift naar boven.
Als je boven uit de lift komt, zie je dit:



Om naar de rustruimte te gaan, ga je rechtdoor door de deur naar buiten. Zo kom je bovenaan de trap van de entree. De deur naar de rustruimte is aan jouw linkerkant. Bij de prikkelarme ontvangst zullen er wegwijsbordjes hangen.

Om bij de Grote Zaal tribune te komen ga je rechtdoor en vlak voor de deuren ga je rechts de hoek om, langs het gordijn. Zo kom je aan de linkerkant van de tribune van de Grote Zaal.

Naar het rolstoelvriendelijke toilet

Het rolstoelvriendelijke toilet bevindt zich beneden in de foyer.

Vanuit de rustruimte ga je terug naar de lift via de ingang van de Grote Zaal.

Neem de lift naar beneden. Het rolstoelvriendelijke toilet bevindt zich recht tegenover de lift in de foyer.

Vanuit de hal neem je rechts van de grote trap in de centrale hal de rolstoelvriendelijke helling omlaag. Direct links in deze foyer bevindt zich een rolstoelvriendelijke toilet.



De foyer waarin de lift en het rolstoelvriendelijke toilet zich bevinden, is geen onderdeel van de prikkelarme ontvangst. Deze locatie kan heel druk zijn met mensen en geluid. Als je gebruik wilt maken van de lift en dit toilet, probeer dit minimaal 30 minuten voor het begin van de voorstelling te doen.

Tot ziens in het theater

Heb je nog vragen? Dit zijn onze contactgegevens:

Algemene vragen: 020-5305300 / info@theaterbellevue.nl

Reserveringen en annuleringen: 020-5305301/ kassa@theaterbellevue.nl

Weet je niet welk telefoonnummer of e-mail adres je nodig hebt? Kies dan voor het telefoonnummer of e-mailadres voor algemene vragen.